




MICRODIGITAL
Investigação e Desenvolvimento de Software



TABELAS IRS 2023 – 2º SEMESTRE

A PARTIR DA VERSÃO 6.2306.01

TABELAS IRS 2023 – 2º SEMESTRE

Existe uma nova actualização, no MDI Salários, que contempla as novas tabelas de IRS, que entram em vigor em Julho de 2023, de acordo com o Despacho N.º 14043-B/2022, disponível em:

<https://files.dre.pt/2s/2022/12/233000001/0001300021.pdf>

O Despacho anterior foi entretanto actualizado pelo Despacho N.º 4930/2023 (redução adicional de um ponto percentual à taxa máxima para situações com três ou mais dependentes):

https://info.portaldasfinancas.gov.pt/pt/informacao_fiscal/legislacao/diplomas_legislativos/Documents/Despacho_4930_2023.pdf

- Acessível mediante registo – **opção 126** – IRS Despacho N.º 14043-B/2022

CONSULTA DAS TABELAS

Na aplicação encontra-se disponível a consulta das tabelas do 2º Semestre.

A título de exemplo, **Tabela Não casado/Casado 2 titulares sem dependentes**:

DESPACHO:

Não casado ou casado dois titulares, sem dependentes

Remuneração mensal (€)	Taxa marginal máxima	Parcela a abater (€)	Taxa efetiva mensal de retenção no limite do escalão
Até 762,00	0,00%	0,00	0,0%
Até 886,57	14,50%	14,5% x 2,3 x (1 093,31 - R)	6,7%
Até 932,14	21,00%	21,0% x 1,3 x (1 350,22 - R)	8,8%
Até 999,14	21,00%	114,14	9,6%
Até 1 106,93	26,50%	169,09	11,2%
Até 1 600,36	28,50%	191,23	16,6%
Até 1 961,36	35,00%	295,26	19,9%
Até 2 529,05	37,00%	334,48	23,8%
Até 3 694,46	38,72%	377,86	28,5%
Até 5 469,90	40,05%	427,18	32,2%
Até 6 420,55	42,72%	573,22	33,8%
Até 20 064,21	44,95%	716,08	41,4%
Superior a 20 064,21	47,17%	1 162,51	n.a.

MDI SALÁRIOS:

Limite	Tx.Marg.Máx.	P.Abater	P2 Fóm.	P3 Fóm.	P.Abat.Dep	Tx.Mensal
762,00	0,00	0,00	0,00	0,00	0,00	0,0%
886,57	14,50	0,00	2,30	1 093,31	0,00	6,7%
932,14	21,00	0,00	1,30	1 350,22	0,00	8,8%
999,14	21,00	114,14	0,00	0,00	0,00	9,6%
1 106,93	26,50	169,09	0,00	0,00	0,00	11,2%
1 600,36	28,50	191,23	0,00	0,00	0,00	16,6%
1 961,36	35,00	295,26	0,00	0,00	0,00	19,9%
2 529,05	37,00	334,48	0,00	0,00	0,00	23,8%
3 694,46	38,72	377,86	0,00	0,00	0,00	28,5%
5 469,90	40,05	427,18	0,00	0,00	0,00	32,2%
6 420,55	42,72	573,22	0,00	0,00	0,00	33,8%
20 064,21	44,95	716,08	0,00	0,00	0,00	41,4%
999 999,99	47,17	1 162,51	0,00	0,00	0,00	41,4%

Valor abater Dep.Grau 60	Valor abater Dep.Grau 60 2T	% Redução da Taxa Tit.Cr.Hab.	Valor abater cônjuge Grau 60
84,82	42,41	2	135,71

13 escalões de IRS

CÁLCULOS

O ponto de partida para os cálculos, numa situação em que não existam dependentes ou outros factores como incapacidade ou redução por crédito habitação, a taxa efectiva é obtida da seguinte forma:

Valor
retenção

- $[Taxa\ máxima * Incidência] - [Parcela\ a\ abater]$

Taxa efetiva

- $[Valor\ retenção / Incidência] * 100$

EXEMPLO DE CÁLCULOS

1. NÃO CASADO, SEM DEPENDENTES, SALÁRIO 1300€

Tabela de IRS com base na taxa marginal máxima

Ano: 2023 Regime: Contínente

Tabela: Não casado ou casado dois titulares, sem dependentes

Limite	Tx.Marg.Máx.	P.Abater	P2.Fóm.	P3.Fóm.	P.Abat.Dep	Tx.Mensal
762.00	0.00	0.00	0.00	0.00	0.00	0.0%
886.57	14.50	0.00	2.30	1 093.31	0.00	6.7%
932.14	21.00	0.00	1.30	1 350.22	0.00	8.8%
999.14	21.00	114.14	0.00	0.00	0.00	9.6%
1 106.93	26.50	169.09	0.00	0.00	0.00	11.2%
1 600.36	28.50	191.23	0.00	0.00	0.00	16.6%
1 961.36	35.00	295.26	0.00	0.00	0.00	19.9%
2 529.05	37.00	334.48	0.00	0.00	0.00	23.8%
3 694.46	38.72	377.86	0.00	0.00	0.00	28.5%
5 469.90	40.05	427.18	0.00	0.00	0.00	32.2%
6 420.55	42.72	573.22	0.00	0.00	0.00	33.8%
20 064.21	44.95	716.08	0.00	0.00	0.00	41.4%
999 999.99	47.17	1 162.51	0.00	0.00	0.00	47.17%

Valor abater Dep.Grau 60	Valor abater Dep.Grau 60 2T	% Redução da Taxa Tir.Cr.Hab.	Valor abater cônjuge Grau 60
84,82	42,41	2	135,71

13 escalões de IRS

Valor retenção

- [Taxa máxima*Incidência] – [Parcela a abater]
- $[28.50\% * 1300€] - [191.23€] = 179€$ (arred. Eur inferior)

Taxa efetiva

- [Valor retenção/Incidência] *100
- $[179€/1300€] * 100 = 13.77\%$

CÓD.	REMUNERAÇÕES	TEMPOS	VALOR UNITÁRIO	VALOR REMUNERAÇÃO
1	Remun.Normal	30,00	43,33	1 300,00

AUSÊNCIAS	DESCONTOS	INCIDÊNCIAS	VALOR DO DESCONTO
	Segurança Social	1 300,00	143,00
	I.R.S (Taxa Efetiva Mensal)	13,77%	179,00
		1 300,00	

Dec. Lei 98/2009 : - Acumulados para Irs: - Incidência: 10 226,27 - Retenção: 1 679,00

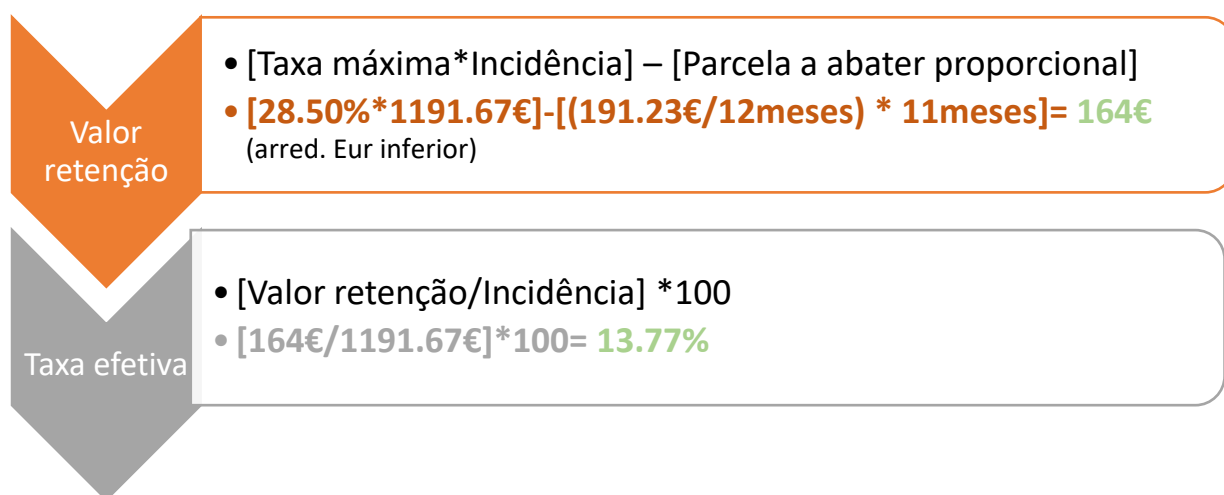
VALOR ILÍQUIDO	DESCONTOS	FORMA DE PAGAMENTO	VALOR LÍQUIDO A RECEBER
1 300,00	322,00		978,00

2. NÃO CASADO, SEM DEPENDENTES, SALÁRIO 1300€ COM 11 MESES DE SUBSÍDIO DE FÉRIAS

Para o base os cálculos são semelhantes ao caso 1.

Em relação aos 11 meses de subsídio de férias, a taxa efectiva deverá ser a mesma que o base tratando-se de subsídios de férias ou natal.

A diferença está na parcela a abater, que é proporcional ao nº de meses do subsídio.



CÓD.	REMUNERAÇÕES	TEMPOS	VALOR UNITÁRIO	VALOR REMUNERAÇÃO
1	Remuneração Base	30,00	43,33	1 300,00
20	Subs. de Férias	27,50	43,33	1 191,67

AUSÊNCIAS	DESCONTOS	INCIDÊNCIAS	VALOR DO DESCONTO	
	Segurança Social	11,00%	2 491,67	274,08
	I.R.S (Taxa Efetiva Mensal)	13,77%	1 300,00	179,00
	I.R.S (Taxa Efetiva Mensal)	13,77%	1 191,67	164,00

Dec. Lei 98/2009 : -

Acumulados para Irs: - Incidência: 11 417,94 - Retenção: 1 843,00

VALOR ILÍQUIDO	DESCONTOS	FORMA DE PAGAMENTO	VALOR LÍQUIDO A RECEBER
2 491,67	617,08		1 874,59

3. NÃO CASADO, 2 DEPENDENTES, SALÁRIO 1000€

Tabela de IRS com base na taxa marginal máxima

Ano: 2023 Regime: Contínente

Tabela: Não casado, com um ou mais dependentes

Limite	Tx.Marg.Máx.	P.Abater	P2 Fóm.	P3 Fóm.	P.Abat.Dep.	Tx.Mensal
762,00	0,00	0,00	0,00	0,00	0,00	0,0%
886,57	14,50	0,00	2,30	1 114,71	34,29	2,1%
932,14	21,00	0,00	1,30	1 376,37	34,29	4,3%
999,14	21,00	121,28	0,00	0,00	34,29	5,4%
1 106,93	26,50	176,23	0,00	0,00	34,29	7,5%
1 600,36	28,50	198,37	0,00	0,00	34,29	14,0%
1 961,36	35,00	302,39	0,00	0,00	34,29	17,8%
2 529,05	37,00	341,62	0,00	0,00	34,29	22,1%
3 694,46	38,72	384,99	0,00	0,00	34,29	27,4%
5 469,90	40,05	434,32	0,00	0,00	34,29	31,5%
6 420,55	42,72	580,36	0,00	0,00	34,29	33,1%
20 064,21	44,95	723,22	0,00	0,00	34,29	41,2%
999 999,99	47,17	1 169,65	0,00	0,00	34,29	47,17%

Valor abater Dep.Grau 60	Valor abater Dep.Grau 60 2T	% Redução da Taxa T.R.Cr.Hab.	Valor abater cônjuge Grau 60
84,82	42,41	2	135,71

13 escalões de IRS

Valor retenção

- $[Taxa\ máxima * Incidência] - [Parcela\ a\ abater] - [Parcela\ dependente * n^{\circ}\ dependentes]$
- $[26.50\% * 1000\text{€}] - [176.23\text{€}] - [34.29\text{€} * 2] = 20\text{€}$ (arred. Eur inferior)

Taxa efetiva

- $[Valor\ retenção / Incidência] * 100$
- $[20\text{€} / 1000\text{€}] * 100 = 2\%$

CÓD.	REMUNERAÇÕES	TEMPOS	VALOR UNITÁRIO	VALOR REMUNERAÇÃO
1	Remuneração Base	30,00	33,33	1 000,00

AUSÊNCIAS	DESCONTOS	INCIDÊNCIAS	VALOR DO DESCONTO
	Segurança Social 11,00%	1 000,00	110,00
	I.R.S (Taxa Efetiva Mensal) 2,00%	1 000,00	20,00

Dec. Lei 98/2009 : - Acumulados para Irs: - Incidência: 12 417,94 - Retenção: 1 863,00

VALOR ILÍQUIDO	DESCONTOS	FORMA DE PAGAMENTO	VALOR LÍQUIDO A RECEBER
1 000,00	130,00		870,00

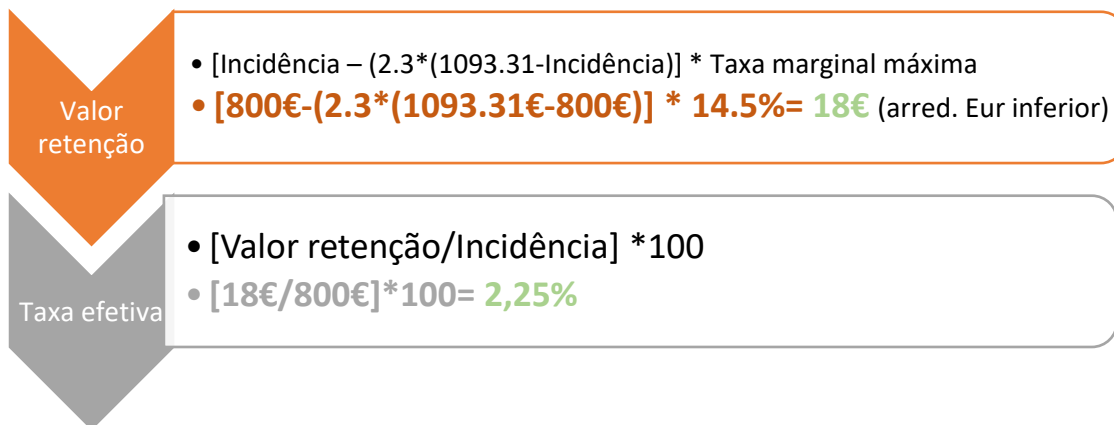
4. NÃO CASADO, SEM DEPENDENTES, SALÁRIO DE 800€

Tabela I — Trabalho dependente

Não casado ou casado dois titulares, sem dependentes

Remuneração mensal (€)	Taxa marginal máxima	Parcela a abater (€)	Taxa efetiva mensal de retenção no limite do escalão
Até 762,00	0,00%	0,00	0,0%
Até 886,57	14,50%	$14,5\% \times 2,3 \times (1\,093,31 - R)$	6,7%
Até 932,14	21,00%	$21,0\% \times 1,3 \times (1\,350,22 - R)$	8,8%
Até 999,14	21,00%	114,14	9,6%
Até 1 106,93	26,50%	169,09	11,2%
Até 1 600,36	28,50%	191,23	16,6%
Até 1 961,36	35,00%	295,26	19,9%
Até 2 529,05	37,00%	334,48	23,8%
Até 3 694,46	38,72%	377,86	28,5%
Até 5 469,90	40,05%	427,18	32,2%
Até 6 420,55	42,72%	573,22	33,8%
Até 20 064,21	44,95%	716,08	41,4%
Superior a 20 064,21	47,17%	1 162,51	n.a.

Nesta situação, a parcela a abater é dada por uma fórmula um pouco mais complexa:



CÓD.	REMUNERAÇÕES	TEMPOS	VALOR UNITÁRIO	VALOR REMUNERAÇÃO
1	Remuneração Base	173,33	4,62	800,00

AUSÊNCIAS	DESCONTOS	INCIDÊNCIAS	VALOR DO DESCONTO
	Segurança Social	11,00%	88,00
	I.R.S (Taxa Efetiva Mensal)	2,25%	18,00

Dec. Lei 98/2009 : - Acumulados para lrs: - Incidência: 12 217,94 - Retenção: 1 861,00

VALOR ILÍQUIDO	DESCONTOS	FORMA DE PAGAMENTO	VALOR LÍQUIDO A RECEBER
800,00	106,00		694,00

5. NÃO CASADO, 3 DEPENDENTES, SALÁRIO DE 1500€ - REDUÇÃO ADICIONAL

Conforme o Despacho Nº 4930/2023, há redução adicional de um ponto percentual à taxa máxima para situações com 3 ou mais dependentes:

Limite	Tx.Marg.Máx.	P.Abater	P2 Fóm.	P3 Fóm.	P.Abat.Dep	Tx.Mensal
762,00	0,00	0,00	0,00	0,00	0,00	0,0%
886,57	14,50	0,00	2,30	1 114,71	34,29	2,1%
932,14	21,00	0,00	1,30	1 376,37	34,29	4,3%
999,14	21,00	121,28	0,00	0,00	34,29	5,4%
1 106,93	26,50	176,23	0,00	0,00	34,29	7,5%
1 600,36	23,50	198,37	0,00	0,00	34,29	14,0%
1 961,36	35,00	302,39	0,00	0,00	34,29	17,8%
2 529,05	37,00	341,62	0,00	0,00	34,29	22,1%
3 694,46	38,72	384,99	0,00	0,00	34,29	27,4%
5 469,90	40,05	434,32	0,00	0,00	34,29	31,5%
6 420,55	42,72	580,36	0,00	0,00	34,29	33,1%
20 064,21	44,95	723,22	0,00	0,00	34,29	41,2%
999 999,99	47,17	1 169,65	0,00	0,00	34,29	47,17%

Valor abater Dep.Grau 60	Valor abater Dep.Grau 60 2T	% Redução da Taxa Tit.Cr.Hab.	Valor abater cônjuge Grau 60
84,82	42,41	2	135,71

13 escalões de IRS

Valor retenção

- $[(\text{Taxa máxima} - 1\%) * \text{Incidência}] - [\text{Parcela a abater}] - [\text{Parcela dependente} * \text{nº dependentes}]$
- $[(28.50\% - 1\%) * 1500€] - [198.37€] - [34.29€ * 3] = 111€$ (arred. Eur inferior)

Taxa efetiva

- $[\text{Valor retenção} / \text{Incidência}] * 100$
- $[111€ / 1500€] * 100 = 7.4\%$

CÓD.	REMUNERAÇÕES	TEMPOS	VALOR UNITÁRIO	VALOR REMUNERAÇÃO
1	Remuneração Base	173,33	8,65	1 500,00

AUSÊNCIAS	DESCONTOS	INCIDÊNCIAS	VALOR DO DESCONTO	
	Segurança Social	11,00%	1 500,00	165,00
	I.R.S (Taxa Efetiva Mensal)	7,40%	1 500,00	111,00

Dec. Lei 98/2009 - Acumulados para Irs - Incidência: 12 917,94 - Retenção: 1 954,00

VALOR ILÍQUIDO	DESCONTOS	FORMA DE PAGAMENTO	VALOR LÍQUIDO A RECEBER
1 500,00	276,00		1 224,00

IMPRESSÃO DE RECIBOS COM JUSTIFICAÇÃO

Para além do recibo, é possível emitir uma folha anexa que contém a explicação de todos os cálculos efectuados

1- EMPRESA DE TESTES

NPC 123456789 * NISS 11111111111

Justificação do cálculo de IRS por taxa marginal

Mês de **Agosto** Processamento No. **1** do ano **2023**

Empregado : **FUNCIONÁRIO 2**

Titularidade : **Não Casado**

Recibo de **Remuneração** usando a tabela No. **2** do **Continente**

Valor da incidência de IRS **1 000,00 Eur** que é abrangido pelo escalão até **1 106,93 Eur** com uma taxa marginal máxima de **26.50 %**

Foi calculado o valor de IRS sem qualquer abate em **265,00 Eur**

Parcela a abater **176,23 Eur**

Com **2** dependentes, a que corresponde um abate ao total de IRS de **68,58 Eur**

Assim o cálculo de IRS, deduzido dos abates, é de **20,19 Eur** que arredondado ao euro inferior resulta em **20,00 Eur**

O valor a descontar de IRS neste recibo é de **20,00 Eur**

A que corresponde uma taxa efetiva mensal de **2.00 %**

Valor a descontar de IRS de 20.00 Eur = (1 000.00 * 26.50 %) - (176.23 + 68.58)

Na ficha da empresa é possível ativar, por defeito, a emissão desta carta justificativa dos cálculos:

The screenshot shows the 'Empresas' application window with the 'Actividade' tab selected. The interface includes a menu bar with options like 'Novo', 'Guardar', 'Eliminar', 'Repor', 'Inicio', 'Anterior', 'Seguinte', 'Fim', 'Localizar', 'Imprimir', and 'Logotipo'. The main area is divided into several sections:

- (F2) Geral:** Fields for 'Ano' (2023), 'Código' (1), 'N.I.P.C.', and 'N.I.F.'.
- (F3) Actividade:** Fields for 'Nome' (EMPRESA DE TESTES), 'Estado da empresa' (Suspensa, Inactiva), and 'Início de actividade' (01-01-2022).
- (F4) Cálculo:** Fields for 'Contacto' and 'Cargo'.
- (F5) Códigos:** A sidebar menu.
- (F6) Seguros:** Fields for 'Natureza jurídica' and 'Bairro fiscal'.
- (F7) Arq.Digital:** Fields for 'NIF TOC' and 'NIF Representante Legal'.
- (F8) Portais:** Fields for 'Cod. C. Reg.', 'Nº de Contrib.' (11111111111), 'Estabelecimento' (0001), and 'Password PSI'.
- (F9) Email:** Fields for 'C.A.E.', 'Actividade', and 'Volume de negócios'.
- (F10) DPO:** Fields for 'Capital social' (Valor total, Privado, Público, Estrangeiro).
- Acesso:** Fields for 'Grupo uti.' and 'Utilizador'.
- Caixa Geral de Aposentações:** Fields for 'Serviço' and 'Horas nas faltas do mapa'.
- Impressões nos recibos:** A list of checkboxes for printing receipts, with 'Imprime carta IRS TMM' checked.

LISTAGENS

Além do anexo ao recibo, podem ser emitidas listagens que possibilitam a conferência dos cálculos.

Listagens – IRS TMM

1. EXTRATO DE CÁLCULOS IRS TMM

EMPRESA DE TESTES

Cálculos IRS TMM

Mês de Julho, Ano de 2023

Mês	Proc.	Empregado	Tipo Recibo	Incidência IRS	Tx.Calc	Tx.Ef.	Vir.IRS S/Abate	Total Abater	IRS Calc.	IRS Final	IRS Retro	IRS Descontar.
7	1	FUNCIONÁRIO 2	Remuneração	1 300,00	28.50 %	13.77 %	370,50	191,23	179,27	179,00		179,00

2. EXPORTAÇÃO CÁLCULOS IRS TMM

Listagem pormenorizada com a justificação dos cálculos, em formato Excel.

3. CARTA IRS TMM POR MÊS

Permite emitir os anexos ao recibo, em lote, com os cálculos justificativos.